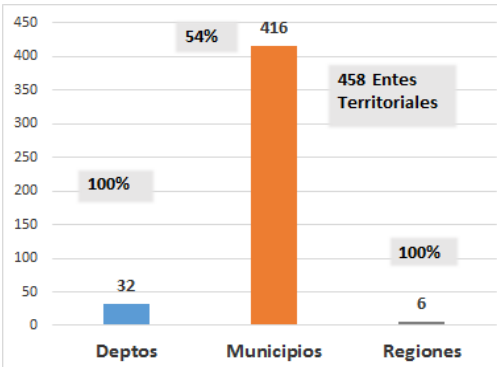


Cumplimiento del Plan de visitas, agendas sectoriales y territoriales

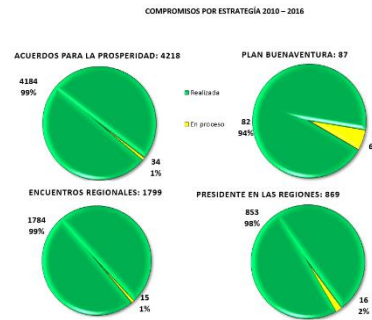


Al cierre de junio de 2018 se han realizado 458 atenciones: de las cuales 32 se realizaron en departamentos, y 416 en municipios abarcando las 6 regiones de Colombia.

Antioquia, Arauca, Atlántico, Bolívar, Caldas, Caquetá, Casanare, Cauca, Chocó, Guainía, Guaviare, La Guajira, Meta, Nariño, Norte de Santander, Putumayo, Quindío, Risaralda, Santander, Tolima, Valle del Cauca, Vaupés y Vichada donde respondió de manera puntual a las inquietudes de la comunidad sobre las necesidades y proyectos de los entes territoriales y en donde se reportaron las principales cifras del municipio visitado en materia de Inversión, Infraestructura vial, Vivienda, Tecnologías de la información, Salud, Inclusión Social, Educación y cultura, Desarrollo, Paz y Seguridad.

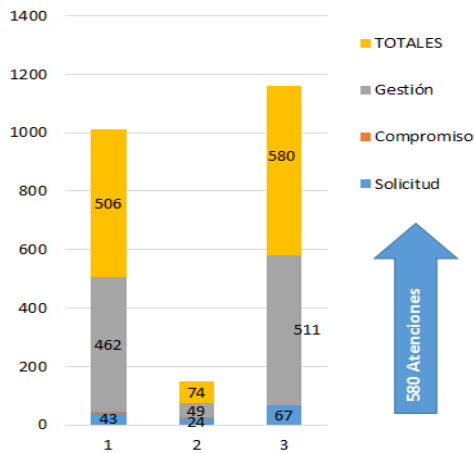
Avance Compromisos 2010 – 2016

El seguimiento riguroso a los compromisos del Gobierno generados de 2010 a 2016, permitió una reducción del 23% al cierre de junio respecto a mayo.



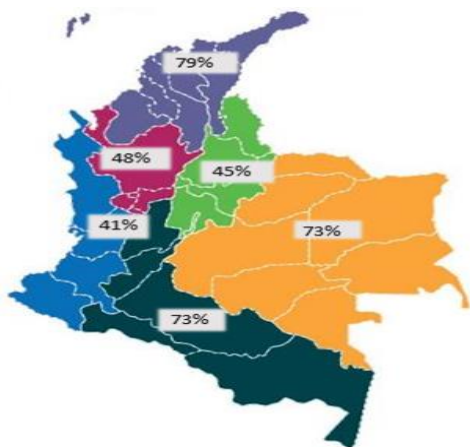
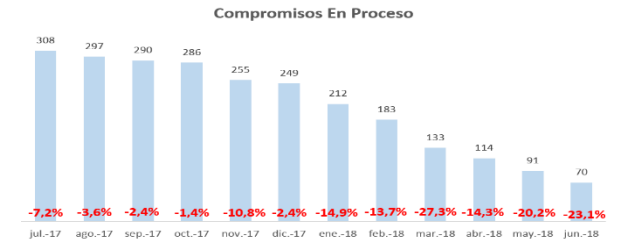
Resaltando, que del total de compromisos generados (6.973), se han cumplido 6.903, equivalente a un 99% del total.

Cobertura Atenciones



Del total de atenciones realizadas 67 corresponden a Solicitudes, 1 a compromisos y 511 a gestión.

Respecto a la cobertura se han atendido 506 Alcaldías de una meta propuesta de 802, con lo cual alcanzamos al cierre de abril un 63% de cumplimiento



Principales noticias

- Avanza transformación ambiental en Chocó, Arauca y Sur de Bolívar
- Programa Conexión Total del Ministerio de Educación garantiza conectividad en Instituciones Educativas de Cundinamarca

Inteligencia Regional

Durante el mes de junio de 2018 la Alta Consejería realizó 46 fichas (24 departamentales, 13 municipales, 9 regionales) con información sobre los principales logros del Gobierno Nacional y las inversiones de mayor impacto en la Región. Las fichas fueron el insumo informativo del Señor Presidente de la República, durante sus visitas a los departamentos de Amazonas,

Usuarios App Regiones

Cargo	Femenino	Masculino	Total
Alcaldía	69	468	537
Gobernación	11	21	32
Total	80	489	569