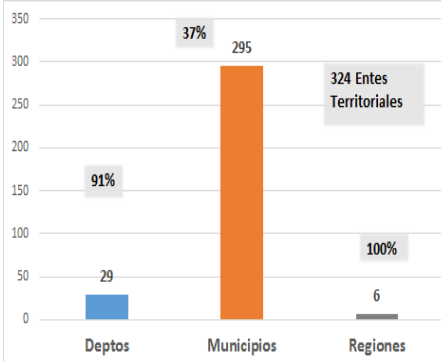


Cumplimiento del Plan de visitas, agendas sectoriales y territoriales



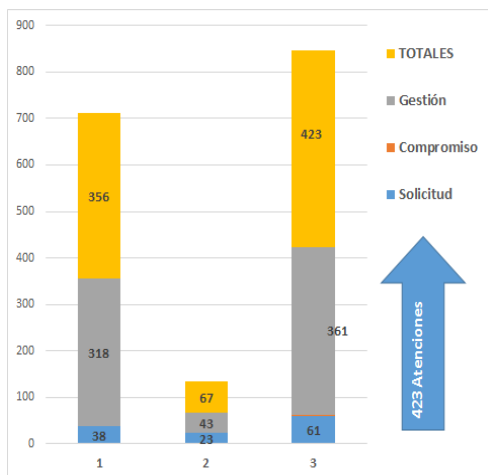
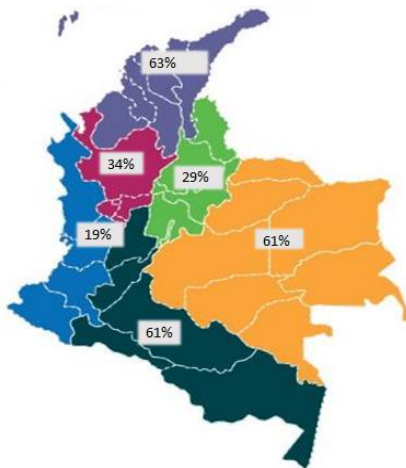
Mediante el desarrollo de diferentes espacios de articulación y diálogo a través de llamadas telefónicas, atención directa, mesas de trabajo y eventos regionales, se mantuvo contacto permanente con los mandatarios locales. Se realizaron 407 atenciones regionales a 295

municipios y 29 departamentos a un total de 324 entidades.

Cobertura Atenciones

Del total de atenciones realizadas 61 corresponden a solicitudes, 1 a compromisos y 361 a gestión.

En cuanto a la cobertura alcanzamos al cierre de mayo un 40% de cumplimiento respecto a la meta de 802 entes territoriales atendidos al cierre de la vigencia.

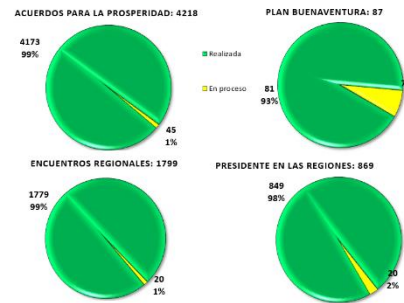


Inteligencia Regional

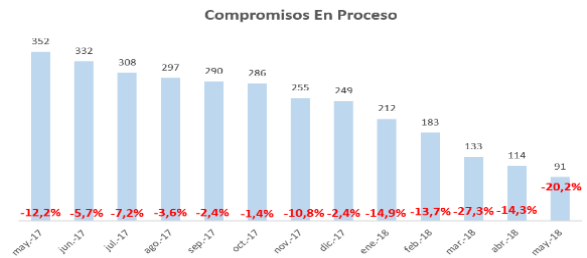
Durante el mes de mayo de 2018 la Alta Consejería realizó 9 fichas departamentales y 11 municipales con información sobre los principales logros del Gobierno Nacional y las inversiones de mayor impacto en las regiones. Las fichas fueron el insumo informativo del Señor Presidente de la República durante sus visitas a los departamentos de Cundinamarca, Bolívar, Atlántico, Vichada, Cundinamarca, Meta, Nariño y Magdalena para responder de manera puntual a las inquietudes de la comunidad sobre las necesidades y proyectos de los entes territoriales principalmente en los sectores de Infraestructura vial, Vivienda, Tecnologías de la información, Salud, Inclusión Social, Educación y cultura, Desarrollo, Paz y Seguridad.

Avance Compromisos 2010 – 2016

El seguimiento riguroso a los compromisos del Gobierno generados de 2010 a 2016, permitió una reducción del 20% al cierre de mayo respecto a abril.



Resaltando, que del total de compromisos generados (6.973), se han cumplido 6.882, equivalente a un 99% del total.



Principales noticias

- [2.300 kilómetros de vías terciarias han sido intervenidos en zonas afectadas por el conflicto](#)
- [Proyectos para vías terciarias deben ser prioridad en las regiones](#)

Usuarios App Regiones

Cargo	Femenino	Masculino	Total
Alcaldía	69	468	537
Gobernación	11	21	32
Total	80	489	569